

4. 「帰国生徒特別選抜による選抜」への出願

	WEB出願エントリー期間	出願書類受付期間
学力検査による選抜	令和5年1月7日（土）	令和5年1月25日（水）
帰国生徒特別選抜	～令和5年1月31日（火）	～令和5年1月31日（火）

手順1 出願情報の入力

1. 登録した「メールアドレス（ID）」、「パスワード」を入力後「ログイン」をクリック。

mirai compass

米子工業高等専門学校（テスト）のネット出願へようこそ

【はじめて手続される方へ】

- ユーザID（メールアドレス）をはじめて登録される方は、下のボタンをクリックしてください。
- miraicompassサイトでmcID（共通ID）として登録された方は、ログインにお進みください。

はじめての方はこちら

【ユーザID登録がお済みの方へ】

- 登録済みのユーザID（メールアドレス）、パスワードを入力の上、「ログイン」をクリックしてください。
- メールアドレスの変更を希望される場合は、ログイン後、「メールアドレス変更」より変更してください。

メールアドレス
nyushi@yonago-k.ac.jp

パスワード ☐ パスワードの状況解除

ログイン

パスワードをお忘れの方はこちら

※「利用規約」をご確認いただいたのち、ご利用ください。

学校からのお知らせ

【令和5年度入学選抜の出願期間】

- 推薦選抜
令和4年12月2日（金）～令和5年1月6日（金）
- 学力選抜・帰国子女特別選抜
令和5年1月7日（土）～令和5年1月31日（火）

※このインターネット出願サイトだけでは出願手続は完了しません。出願書類を郵送し手続が全て完了すると、申込完了メールが届きますので、そのメール受信をもって出願手続が完了となります。

【ユーザIDについて】
同じユーザIDで2名以上(兄弟)ご登録される場合は、1人目のログイン後、画面右上メニューの「志願者情報変更」より追加登録することができます。

システムに関するお知らせ

システムからのお知らせはありません

2. 「志願者」を選択。

mirai compass

ログアウト

志願者選択

志願者を追加したい方はこちら

志願者を選択してください。

ヨナゴ コウセン
2023/03/31まで有効

※ ユーザIDの有効期限は下記の通り更新されますので、ご注意ください。
・最終ログイン先が 出願サイト の場合 : 当年度末まで (2023/3/31)
・最終ログイン先が 出願サイト以外 の場合: 当年度末 + 1年 まで (2024/3/31)

※双子等兄弟を登録したい場合、マイページ上部の「志願者情報変更」から行うことができます。
詳細は「1. ID（メールアドレス）登録」のファイルをご確認ください。

mirai compass

ログアウト

ヨナゴコウギョウ コウトウセンモンカッ さん

志願者選択

志願者を選択してください。

ヨナゴ コウセン
2023/03/31まで有効

ヨナゴコウギョウ コウトウセンモンカッ
2023/03/31まで有効

※ ユーザIDの有効期限は下記の通り更新されますので、ご注意ください。
・最終ログイン先が 出願サイト の場合 : 当年度末まで (2023/3/31)
・最終ログイン先が 出願サイト以外 の場合: 当年度末 + 1年 まで (2024/3/31)

3. 「新規申込手続きへ」をクリック。

mirai compass

マイページ ログイン情報変更 志願者情報変更 志願者切替 申込履歴 ログアウト ヨナゴ コウセン さん

ヨナゴ コウセン さんのマイページ

申込履歴・配信メールを確認する

お知らせ

【受験票の写真について】
写真貼付欄に顔写真(縦4 cm×横3 cm)を貼付してください。または、画面上の青ボタンより顔写真データをアップロードしてください。
※顔写真をアップロードしていただくと、写真の貼付が不要になります。

【顔写真について】
1. 最近3ヶ月以内撮影(カラー・白黒可)
2. 正面・上半身・脱帽・無背景(縦4 cm×横3 cm)

出願用顔写真を確認/変更する方はこちら

申込履歴

申込履歴情報はありません。

申込番号	入試区分	申込日	支払方法	入金情報	受験票
------	------	-----	------	------	-----

1つのメールアドレスで、双子など複数名の出願を行う場合、
画面右上メニューの「志願者情報変更」をクリックし、志願者を追加してください。

新規申込手続きへ

4. 「入試区分」で「帰国生徒特別選抜による選抜」を選択後、「次へ」をクリック。

mirai compass

マイページ ログイン情報変更 志願者情報変更 志願者切替 申込履歴 ログアウト ヨナゴ コウセン さん

入試区分選択 出願情報入力 試験選択 お支払い方法の入力 出願情報の確認 送信完了

Step1 入試区分選択

入試区分選択

入試区分 帰国生徒特別選抜 (申込期間: 4/1~1/31)

戻る 次へ

5. 利用規約を最後までスクロールして確認し、「同意して次へ」をクリック。

mirai compass

マイページ ログイン情報変更 志願者情報変更 志願者切替 申込履歴 ログアウト ヨナゴ コウセン さん

入試区分選択 出願情報入力

Step1 入試区分選択

入試区分選択

規約同意確認 (最後までスクロールしてお読みください)

◇個人情報に関するお問い合わせについて
当社が保有する個人情報に対する利用目的の通知、開示等の求めについて当社は、義務の適切な遂行を妨げない限りにおいて、当社が保有する個人情報に対する利用目的の通知、開示、訂正、追加、削除、利用停止、消去の求めを受け付けております。開示等の手続きにあたり、ご本人であること又は代理人であることを確認させていただきます。「利用目的の通知」及び「開示」の手数料は、1,000円（消費税込み）です。当社所定の手続・申請書を郵送でお送りしますので、下記の受付窓口にてE-mail、郵便、電話にてご請求ください。その際、住所・氏名・電話番号を明記してください。

苦情、相談の受付
当社では個人情報の取扱いに関する苦情、相談をE-mail、郵便、電話にて受け付けております。下記の受付窓口にご連絡ください。

住所 〒140-8506
東京都品川区東品川四丁目12番2号
品川シーサイドウエストタワー
電話 03-3458-9974
E-mail kojinhoho@dcs.co.jp
【受付時間】 9:00~17:00
(土・日・祝日・年末年始は除く)

※出願手続きに関するお問い合わせは
画面下部の「お問合せ先」へご連絡ください。

同意しない 同意して次へ

お問合せ先 よくある質問 特設法に基づく表示 利用規約 推奨環境

6. 出願情報を入力、または選択。
7. 必須項目をすべて入力・選択後に「試験選択画面へ」をクリック。

[マイページ](#)
[ログイン情報変更](#)
[志願者情報変更](#)
[志願者切替](#)
[申込履歴](#)
[ログアウト](#)

ヨナゴ コウセン さん

入試区分選択
出願情報入力
試験選択
お支払い方法の入力
出願情報の確認
送信完了

Step2 出願情報入力

■ 志願者情報に登録されている項目が自動でセットされています。
 画面上部のメニュー「志願者情報変更」から登録内容を修正できます。

お知らせ

- ・当サイトで対応できない漢字は、質問項目「外字(旧字)有無」を「有」と選択のうえ、簡易字体に置き換えて入力してください。正式な漢字は、ご入学後よりお取り扱い致しますので、予めご了承ください。
- ・ミドルネームがある場合は「名」の欄に記入してください。

志願者情報入力

志願者氏名(漢字) 必須 姓: 名: (全角)

志願者氏名(フリカナ) 必須 セイ: メイ: (全角カナ)

外字(旧字)有無 必須 ☐ なし ☐ あり

生年月日 必須

住所 ☐ 海外の方はチェック

郵便番号 必須 住所検索 (半角数字: ハイフンなし7桁)

都道府県 必須

~~~~~ 中略 ~~~~~

**保護者情報入力**

保護者等氏名(漢字) 必須 姓:  名:  (全角)

保護者等氏名(カナ) 必須 セイ:  メイ:  (全角カナ)

※住所が志願者と異なる場合のみ入力

住所 ☐ 海外の方はチェック

郵便番号  住所検索 (半角数字: ハイフンなし7桁)

都道府県

市区町村  (全角: (例)〇〇市)

町名・番地  (全角: (例)〇〇1-1-1)

建物名・部屋番号  (全角: (例)〇〇マンション101)

緊急連絡先(携帯電話など) 必須  -  -  (半角数字)

志願者との続柄 必須

戻る
試験選択画面へ

## 手順2 試験選択

1. 「試験日」「試験会場」を選択し、「選択」をクリック。

mirai compass

マイページ ログイン情報変更 志願者情報変更 志願者切替 申込履歴 ログアウト ヨナゴ コウセン さん

入試区分選択 出願情報入力 **試験選択** お支払い方法の入力 出願情報の確認 送信完了

Step3 試験選択

**試験検索**

出願する試験を検索し、画面中段の選択ボタンを押してください。

入試区分 帰国生徒特別選抜

試験日 2月12日

検索された試験

| 入試区分     | 試験名      | 試験日   | 選択                                                                                            |
|----------|----------|-------|-----------------------------------------------------------------------------------------------|
| 帰国生徒特別選抜 | 帰国生徒特別選抜 | 2月12日 |  <b>選択</b> |

現在選択中の試験

2. 出願情報を確認していただきますので、「保存して中断する」をクリック。  
※推薦申込をされた方は「申込済試験」欄に推薦の情報が表示されます。

mirai compass

マイページ ログイン情報変更 志願者情報変更 志願者切替 申込履歴 ログアウト ヨナゴ コウセン さん

入試区分選択 出願情報入力 **試験選択** お支払い方法の入力 出願情報の確認 送信完了

Step3 試験選択

**試験検索**

出願する試験を検索し、画面中段の選択ボタンを押してください。  
(同時に複数出願する場合は、繰り返し検索・追加を行ってください)

入試区分 帰国生徒特別選抜

試験日 選んでください

検索された試験

| 入試区分 | 試験名 | 試験日 | 選択 |
|------|-----|-----|----|
|------|-----|-----|----|

現在選択中の試験

| 入試区分     | 試験名      | 試験日   | 選択解除        |
|----------|----------|-------|-------------|
| 帰国生徒特別選抜 | 帰国生徒特別選抜 | 2月12日 | <b>選択解除</b> |

申込済試験

| 入試区分 | 試験名 | 試験日 |
|------|-----|-----|
|------|-----|-----|

**お知らせ**

【注意】  
「お支払い画面へ」を選択せずに、「保存して中断する」を選択してください。  
マイページより、「申込内容確認書」を印刷し、必ず保護者様や中学校の先生に確認してもらってください。  
入力内容に誤りがないかを確認後、「お支払い画面へ」ボタンより、次へ進んでください。  
(Step2: 情報入力画面、Step3: 試験選択画面を再確認後、Step4: 「お支払い画面」へ進んでください。)

戻る **お支払い画面へ** **保存して中断する**

### 手順3 申込内容確認書の印刷・確認

1. マイページより、「申込確認」をクリック。

miraicompass

マイページ ログイン情報変更 志願者情報変更 志願者切替 申込履歴 ログアウト ヨナゴ コウセン さん

ヨナゴ コウセン さんのマイページ

申込履歴・配信メールを確認する

お知らせ

【受験票の写真について】  
写真貼付欄に顔写真(縦4 cm×横3 cm)を貼付してください。または、画面上の青ボタンより顔写真データをアップロードしてください。  
※顔写真をアップロードしていただくと、写真的貼付が不要になります。

【顔写真について】  
1. 最近3ヶ月以内撮影(カラー・白黒可)  
2. 正面・上半身・脱帽・無背景(縦4 cm×横3 cm)

出願用顔写真を確認／変更する方はこちら

申込履歴

| 申込番号      | 入試区分     | 申込日  | 支払方法 | 入金情報 | 受験票 |
|-----------|----------|------|------|------|-----|
| 233000001 | 徳島生徒特別選抜 | 一時保存 | -    | -    | -   |

申込確認 続きから キャンセル

新規申込手続きを行うには、上記の申込が完了している必要があります。

2. 申込内容を確認し、間違いが無ければ画面下の「申込内容確認書」をクリック。

※ 訂正する場合は、「戻る」をクリックし、マイページの申込履歴「続きから」をクリック。

miraicompass

マイページ ログイン情報変更 志願者情報変更 志願者切替 申込履歴 ログアウト ヨナゴ コウセン さん

申込内容確認 (米子工業高等専門学校 (テスト))

試験名・お支払い方法の確認

試験名・試験日 徳島生徒特別選抜 2月12日

お支払い方法 -

志願者情報の確認

|             |              |
|-------------|--------------|
| 志願者氏名(漢字)   | 米子 高専        |
| 志願者氏名(フリガナ) | ヨナゴ コウセン     |
| 外字(旧字)有無    | なし           |
| 生年月日        | 2007年04月01日  |
| 郵便番号        | 6830854      |
| 都道府県        | 鳥取県          |
| 市区町村        | 米子市          |
| 町名・番地       | 彦名町4 4 4 8   |
| 建物名・部屋番号    |              |
| 電話番号        | 0859-24-5042 |

~~~~~中略~~~~~

※受験票は、試験当日必ず持参してください。

[申込内容確認書印刷・印刷して](#)

申込内容確認書

ダウンロードできない方はこちら

コンビニエンスストアでプリントする方はこちら

戻る ログアウト

3. 「申込内容確認書」(PDF形式)がダウンロードされます。
- ※ 申込内容確認書の中学校への提出方法については、中学校の先生の指示に従ってください。

| 申込内容確認書 | |
|---|--------------|
| 米子工業高等専門学校(テスト) | |
| 
233000001 | |
| 出願申込番号 | 233000001 |
| 入金状況 | - |
| 試験日 | 試験名 |
| 2月12日(日) | 帰国生徒特別選抜 |
| 志願者氏名(漢字) | 米子 高専 |
| 志願者氏名(フリカナ) | ヨナゴ コウセン |
| 外字(旧字)有無 | なし |
| 生年月日 | 2007年4月1日 |
| 郵便番号 | 6830854 |
| 都道府県 | 鳥取県 |
| 市区町村 | 米子市 |
| 町名・番地 | 彦名町4-4-8 |
| 建物名・部屋番号 | |
| 電話番号 | 0859-24-5042 |

中略

| | |
|------------|-----------------------|
| 保護者等氏名(カナ) | ヨナゴコウギョウ コウトウセンモンガッコウ |
| 郵便番号 | |
| 都道府県 | |
| 市区町村 | |

1 / 2

| 申込内容確認書 | |
|---|--------------|
| 米子工業高等専門学校(テスト) | |
| 
233000001 | |
| 出願申込番号 | 233000001 |
| 町名・番地 | |
| 建物名・部屋番号 | |
| 緊急連絡先(携帯電話など) | 0859-24-5042 |
| 志願者との続柄 | 父 |

4. ここまで完了したら、一度「ログアウト」してください。

手順4 入学検定料のお支払い ※必ず保護者の方等と一緒に入力を行ってください。

1. 中学校の先生に申込内容を確認してもらった後に続きの処理を行ってください。
2. 「メールアドレス (ID)」「パスワード」を入力してログイン後、「続きから」をクリックして試験選択画面まで進んでください。

miraicompass

マイページ ログイン情報変更 志願者情報変更 志願者切替 申込履歴 ログアウト ヨナゴ コウセン さん

ヨナゴ コウセン さんのマイページ

申込履歴・配信メールを確認する

お知らせ

【受験票の写真について】
写真貼付欄に顔写真(縦4 cm×横3 cm)を貼付してください。または、画面上の青ボタンより顔写真データをアップロードしてください。
※顔写真をアップロードしていただくと、写真の貼付が不要になります。

【顔写真について】
1. 最近3ヶ月以内撮影(カラー・白黒可)
2. 正面・上半身・脱帽・無背景(縦4 cm×横3 cm)

出願用顔写真を確認/変更する方はこちら

申込履歴

| 申込番号 | 入試区分 | 申込日 | 支払方法 | 入金情報 | 受験票 |
|-----------|----------|------|------|------|---|
| 233000002 | 帰国生徒特別選抜 | 一時保存 | - | - | 申込確認 続きから キャンセル - |

新規申込手続きを行うには、上記の申込が完了している必要があります。

3. 「お支払い画面へ」をクリック。

miraicompass

マイページ ログイン情報変更 志願者情報変更 志願者切替 申込履歴 ログアウト ヨナゴ コウセン さん

入試区分選択 出願情報入力 試験選択 お支払い方法の入力 出願情報の確認 送付完了

Step3 試験選択

試験検索

出願する試験を検索し、画面中段の選択ボタンを押してください。
(同時に複数出願する場合は、繰り返し検索・追加を行ってください)

入試区分 帰国生徒特別選抜

試験日 進んでください

検索された試験

| 入試区分 | 試験名 | 試験日 | 選択 |
|----------|----------|-------|----------------------|
| 帰国生徒特別選抜 | 帰国生徒特別選抜 | 2月12日 | 選択解除 |

申込済試験

| 入試区分 | 試験名 | 試験日 |
|----------|----------|-------|
| 帰国生徒特別選抜 | 帰国生徒特別選抜 | 2月12日 |

お知らせ

【注意】
「お支払い画面へ」を選択せずに、「保存して中断する」を選択してください。
マイページより、「申込内容確認書」を印刷し、必ず保護者様や中学校の先生に確認してもらってください。
入力内容に誤りがないかを確認後、「お支払い画面へ」ボタンより、次へ進んでください。
(Step2:情報入力画面、Step3:試験選択画面を再確認後、Step4:「お支払い画面」へ進んでください。)

[戻る](#) [お支払い画面へ](#) [保存して中断する](#)

パターン1 「学力検査による選抜」から出願の受験生の画面

4. 「お支払い方法」を選択。（手数料が自動的に表示されます。）
5. 「確認画面へ」をクリック。

miraicompass マイページ ログイン情報変更 志願者情報変更 志願者切替 申込履歴 ログアウト ヨナゴ コウセン さん

入試区分選択 出願情報入力 試験選択 お支払い方法の入力 出願情報の確認 送信完了

Step4 お支払い方法の入力

試験名・試験日

| 入試区分 | 試験名 | 試験日 |
|----------|----------|-------|
| 帰国生徒特別選抜 | 帰国生徒特別選抜 | 2月12日 |

受験料・検定料 ¥16,500-

お支払い方法の選択
※お支払い方法により事務手数料が異なりますので、事務手数料を確認しお手続きしてください。

- ☒ クレジットカード [事務手数料 ¥514-]
- ☐ コンビニエンスストア
- ☐ ペイジー・金融機関ATM (現金)
[ご利用可能な金融機関ATMについて](#)
- ☐ ペイジー・金融機関ATM (カード・通帳)
[ご利用可能な金融機関ATMについて](#)
- ☐ ペイジー (ネット/バンキング)

お知らせ

- ◆手数料が表示されますので、必ずご確認ください。
(支払い手段を変更する場合は、この画面に戻り再選択してください。)
- ◆入学検定料決済後の申込内容間違いによる取消し・返金は一切できませんのでご注意ください。

戻る **確認画面へ**

パターン2 「推薦による選抜」から再エントリーした受験生の画面

4. 「お支払いなし」を選択。
5. 「確認画面へ」をクリック。

miraicompass マイページ ログイン情報変更 志願者情報変更 申込履歴 ログアウト ヨナゴ コウセン さん

入試区分選択 出願情報入力 試験選択 お支払い方法の入力 出願情報の確認 送信完了

Step4 お支払い方法の入力

試験名・試験日

| 入試区分 | 試験名 | 試験日 |
|-----------|---------------------|-------|
| 学力検査による選抜 | 学力検査による選抜 最寄り地等受験会場 | 2月12日 |

受験料・検定料 ¥0-

お支払い方法の選択
※お支払い方法により事務手数料が異なりますので、事務手数料を確認しお手続きしてください。

- ☒ お支払いなし [事務手数料 ¥0-]

お知らせ

- ◆手数料が表示されますので、必ずご確認ください。
(支払い手段を変更する場合は、この画面に戻り再選択してください。)
- ◆入学検定料決済後の申込内容間違いによる取消し・返金は一切できませんのでご注意ください。

戻る **確認画面へ**

6. 表示された画面に従い、入力。（クレジットカードの場合）

※「推薦による選抜」からの再エントリーの方は0円と表示されます。



マイページ | ログイン情報変更 | 志願者情報変更 | 志願者切替 | 申込履歴 | ログアウト

ヨナゴ コウセン さん

入試区分選択 > 出願情報入力 > 試験選択 > お支払い方法の入力 > **出願情報の確認** > 送信完了 >

Step5 出願情報の確認

試験名・受験料・検定料・お支払い方法の確認

| | | | |
|---------|--|--|--|
| 試験名・試験日 | 帰国生徒特別選抜 2月12日 | | |
| 受験料・検定料 | 16,500円 | | |
| 事務手数料 | 514円 | | |
| 合計 | 17,014円 | | |
| お支払い方法 | <div><div>クレジットカード</div><div>クレジットカード種類 <input type="text" value="VISA"/></div><div>クレジットカード番号 <input type="text" value="4111111111111111"/> (半角数字)
ダミー番号(テスト環境用)</div><div>セキュリティコード <input type="text" value="123"/> (半角数字)
セキュリティコードとは</div><div>有効期限 <input type="text" value="05"/> 月 / <input type="text" value="27"/> 年</div></div> | | |

6. 表示された画面に従い、入力。（コンビニ支払の場合）

※申込後に払込番号と支払手順が表示されると同時にメールでも同様の内容が届きます。



マイページ | ログイン情報変更 | 志願者情報変更 | 志願者切替 | 申込履歴 | ログアウト

ヨナゴ コウセン さん

入試区分選択 > 出願情報入力 > 試験選択 > お支払い方法の入力 > **出願情報の確認** > 送信完了 >

Step5 出願情報の確認

試験名・受験料・検定料・お支払い方法の確認

| | | | |
|---------|------------------|--|--|
| 試験名・試験日 | 帰国生徒特別選抜 2月12日 | | |
| 受験料・検定料 | 16,500円 | | |
| 事務手数料 | 440円 | | |
| 合計 | 16,940円 | | |
| お支払い方法 | コンビニエンスストア(ローソン) | | |

7. 画面一番下の「申込内容」の項目を確認し、チェック。

8. 「上記内容で申し込む」をクリック。

※これ以降はマイページから出願情報の変更ができませんので、十分ご注意ください。

検定料支払い後、出願期間までに出席情報を変更する場合は、中学校の先生に申し出てください。

~~~~~中略~~~~~

上記入力内容にお間違いはありませんか。

「上記内容で申し込む」ボタンクリック後、修正ができなくなります。

クリックする前に以下の項目を再確認し、誤りがなければチェックをつけてください。

#### 申込内容

米子工業高等専門学校（テスト）

☒ お申込みの試験は以下の内容でお間違いはありませんか

帰国生徒特別選抜 2月12日

#### 志願者情報

☒ 志願者氏名(漢字) は志願者本人の氏名ですか

米子 高専

☒ 生年月日 は志願者本人の生年月日ですか

2007年04月01日

☒ 住所は全て入力されていますか(入力可能文字数を超える場合を除く)

鳥取県 米子市 彦名町 4 4 4 8

☒ その他申込内容に誤りはありませんか

戻る

上記内容で申し込む

9. 申し込みが完了すると、申込完了メールが届きます。

## 手順5 「写真票」の印刷

※「推薦による選抜」からの再エントリー受験生は、手順5・6の処理は不要となります。

1. 入学検定料の支払い後に、マイページの「申込履歴」に「受験票」ボタンが表示されるのでクリック。

miraicompass

マイページ ログイン情報変更 志願者情報変更 志願者切替 申込履歴 ログアウト ヨナゴ コウセン さん

ヨナゴ コウセン さんのマイページ

申込履歴・配信メールを確認する

お知らせ

【受験票の写真について】  
写真貼付欄に顔写真(縦4 cm×横3 cm)を貼付してください。または、画面上の青ボタンより顔写真データをアップロードしてください。  
※顔写真をアップロードしていただくと、写真の貼付が不要になります。

【顔写真について】  
1. 最近3ヶ月以内撮影(カラー・白黒可)  
2. 正面・上半身・脱帽・無背景(縦4 cm×横3 cm)

出願用顔写真を確認/変更する方はこちら

申込履歴

| 申込番号      | 入試区分     | 申込日    | 支払方法     | 入金情報         |      | 受験票 |
|-----------|----------|--------|----------|--------------|------|-----|
| 233000001 | 帰国生徒特別選抜 | 10月26日 | クレジットカード | 決済完了(10月26日) | 申込確認 | 受験票 |

1つのメールアドレスで、双子など複数名の出願を行う場合、  
画面右上メニューの「志願者情報変更」をクリックし、志願者を追加してください。

新規申込手続きへ

2. 「写真票」表示をクリック。

miraicompass

マイページ ログイン情報変更 志願者情報変更 志願者切替 申込履歴 ログアウト ヨナゴ コウセン さん

受験票(申込番号: 233000001)

試験情報

入試区分 帰国生徒特別選抜

試験名・試験日 帰国生徒特別選抜 2月12日

ダウンロード

受験票PDFをダウンロードします。

ブラウザ上でPDFを開き印刷を行うと、罫線が薄えたり、レイアウトが崩れる場合があります。  
PDFを保存した後は、AdobeReaderを利用して表示・印刷を行ってください。

AdobeReaderをお持ちでない方は以下リンクよりダウンロードし、インストールしてください。

Get Adobe Acrobat Reader

「受験票」表示 「写真票」表示

ダウンロードできない方はこちら

コンビニエンスストアでプリントする方はこちら

戻る ログアウト


3. 「写真票」がダウンロードされるので、印刷（A4サイズ・白色用紙）し、  
在籍（出身）中学校へ提出してください。  
顔写真をアップロードしていない受験生は、指定箇所に写真を貼り付けて、  
在籍（出身）中学校へ提出してください。（顔写真登録は、使い方ガイド6を参照）

○

○

令和5年度  
米子工業高等専門学校（テスト）  
写真票

|                            |          |
|----------------------------|----------|
| 試験名                        | 帰国生徒特別選抜 |
| 本票は、他の出願書類と共に、本校へ提出してください。 |          |



|       |          |
|-------|----------|
| ※受験番号 | -        |
| フリガナ  | ヨナゴ コウセン |
| 氏名    | 米子 高専    |

ハ  
キ  
シ  
マ  
シ  
書  
▼

12

## 手順 6 出願書類の提出（中学校）

※手順 6 は中学校の先生方の手順です。受験生の方は手順 7 へ進んでください。

※「推薦による選抜」の際に米子高専へ出願書類を提出済み受験生については  
こちらの処理は手順となります。

本校ホームページに掲載してある下記出願書類を作成いただき、受験生から提出のあった  
写真票と併せて、本校学生課入試係まで提出（郵送または持参）してください。

○調査書

○海外在住状況説明書（該当者のみ）

提出先

米子工業高等専門学校 学生課入試係


683-8502 鳥取県米子市彦名町 4 4 4 8


## 手順 7 出願完了

米子高専で出願書類を受領すると、登録いただいたメールアドレス宛に下記メールが届きます。

こちらのメールが受験生へ届いた時点で、**出願完了**となります。

※出願書類受付期間を過ぎてもメールが届かない場合、学生課入試係までお問い合わせください。

差出人 mirai-compass@e-shiharai.net <mirai-compass@e-shiharai.net> 

宛先 入試係 

件名 【インターネット出願】【米子工業高等専門学校（テスト）】提出書類受領のお知らせ

米子 高専 様

下記入試への申込みに関する、提出書類を受領いたしました。

【米子工業高等専門学校（テスト）（帰国生徒特別選抜）】

※申込内容の確認はこちらからログインしてください。

<https://regre.mirai-compass.net/usr/ynkosmh/common/login.jsf>

■学校からのお知らせ

調査書等出願書類を受領しました。

このメールを以て本校での出願手続きが  
すべて完了しましたことお知らせします。

要項を確認のうえ、当日の試験準備に臨むようにしてください。

## 手順8 「受験票」の印刷

1. 受験票印刷可能期間以降に、マイページの「受験票」表示をクリック。

miraicompass

マイページ ログイン情報変更 志願者情報変更 志願者切替 申込履歴 ログアウト ヨナゴ コウセン さん

受験票(申込番号: 233000001)

試験情報

入試区分 帰国生徒特別選抜

試験名・試験日 帰国生徒特別選抜 2月12日

ダウンロード

受験票PDFをダウンロードします。

ブラウザ上でPDFを開き印刷を行うと、罫線が消えたり、レイアウトが崩れる場合があります。PDFを保存した後は、AdobeReaderを利用して表示・印刷を行ってください。

AdobeReaderをお持ちでない方は以下リンクよりダウンロードし、インストールしてください。

Adobe Acrobat Reader

「受験票」表示 「写真票」表示

※「受験票」表示ボタンは、受験票印刷可能期間以降に表示されます。

受験票印刷可能期間の詳細については、学生募集要項を確認してください。

2. 「受験票」がダウンロードされるので、印刷（A4サイズ・白色用紙）し、入試当日持参してください。

※ 「推薦による選抜」と「帰国生徒特別選抜」の受験票は異なりますので、注意してください。

令和5年度  
米子工業高等学校（テスト）  
受験票

受験番号

|      |     |      |
|------|-----|------|
| フリガナ | ヨナゴ | コウセン |
| 氏名   | 米子  | 高専   |

|          |          |
|----------|----------|
| 試験日      | 試験名      |
| 2月12日(日) | 帰国生徒特別選抜 |

受験者心得

1. 検査当日は、この受験票を携帯すること。
2. 当日、午前9時までに受験会場へ集合すること。入口で各自の検査室を確認し、速やかに入室すること。
3. 検査室へ入室後、机上番号と受験番号が一致するよう着席し、受験票を机上番号の手前に置くこと。
4. 机に置けるものは、黒鉛筆、シャープペンシル（メモや計算に使用する場合には除く）、消しゴム、鉛筆削り、時計（計時以外の機能を持つものを除く。）のみで、それ以外は置かないこと。
5. 検査開始20分以上の遅刻者は入室できない。また、学力検査時間中は、検査中の発病又は用便等やむを得ない場合を除き、退室できない。
6. 検査終了の合図があれば、直ちに記入を止め、監督者から指示されたとおりに、解答用紙及び問題用紙を置くこと。

|     |             |
|-----|-------------|
| 諸説明 | 9:00～9:20   |
| 理 科 | 9:30～10:20  |
| 英 語 | 10:50～11:40 |
| 数 学 | 12:10～13:00 |
| 諸説明 | 13:50～14:00 |
| 面 接 | 14:05～      |

米子工業高等学校（テスト）  
0859-24-5042